


...



TNC-SVC04MB (BEISPIEL)

TNC-SVC0*DPR*

MODULARE VORKONFIGURIERTE UNTERSTATION ZUM SCHNELLEN AUFBAU UND ANPASSUNG VON STEUERUNGEN

Modulare vorkonfigurierte Unterstation mit Netzteilen, Relais und Controllern, zum schnellen Aufbau und Anpassung von Steuerungen

- Platzsparend durch kompakte Bauform
- Alle integrierten Komponenten bis zur Klemmleiste vorverdrahtet
- Schnelle fehlerfreie Montage und Installation
- Hohe mechanische Belastbarkeit
- Integrierte TROXNETCOM-Basic-User-Software zur schnellen und sicheren Inbetriebnahme und Anlagenkonfiguration
- Integriertes Display zur Bedienung und Visualisierung

Anwendung

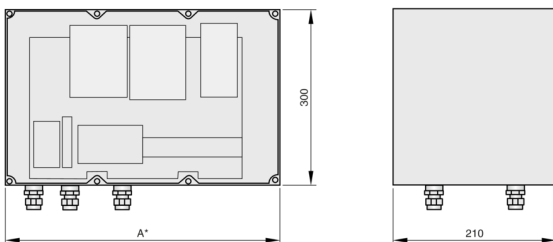


Anwendung

- Vorkonfigurierte AS-i Unterstationen für Controller mit zwei Master für 62 AS-i Teilnehmer (TNC-A1306), einem AS-i Netzteil TNC-A1256 = 2,8 A oder TNC-A1258 = 8 A und Schaltnetzteil (TNC-D1020) und einem bzw. zwei zusätzlichen Relaismodulen (TNC-Z0094)
- Fertig eingebaut und verdrahtet bis auf Reihenklennen
- Im Kunststoffgehäuse, halogenfrei mit Klarsichtdeckel
- Mit eingespielter Basic-User-Software für Brand- und Rauchschutz

TECHNISCHE INFORMATION

AS-i Konfigurierte Schaltkästen TNC

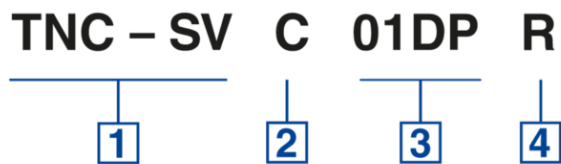


Bestellbezeichnung	TNC-SVC03DP, -04DP, -03DPR, -04DPR, -03DPRR, -04DPRR
Gehäuseabmessung (B x H x T)	TNC-SVC03DP, -04DP, -03DPR, -04DPR: 450 x 300 x 210 mm; TNC-SVC03DPRR, -04DPRR: 600 x 300 x 210 mm
Gehäusewerkstoff	Kunststoff, halogenfrei mit Klarsichtdeckel
Verdrahtete Komponenten	TNC-SVC03DP: 1 x TNC-A1306; 2 x TNC-A1256, 1 x TNC-D1020; TNC-SVC04DP: 1 x TNC-A1306; 2 x TNC-A1258, 1 x TNC-D1020; TNC-SVC03DPR: 1 x TNC-A1306; 2 x TNC-A1256, 1 x TNC-D1020, 1 x Z0094; TNC-SVC04DPR: 1 x TNC-A1306; 2 x TNC-A1258, 1 x TNC-D1020, 1 x Z0094; TNC-SVC03DPRR: 1 x TNC-A1306; 2 x TNC-A1256, 1 x TNC-D1020, 2 x Z0094; TNC-SVC04DPRR: 1 x TNC-A1306; 2 x TNC-A1258, 1 x TNC-D1020, 2 x Z0094
Netzeinspeisung	230 V AC, 50 Hz
max. Leistungsaufnahme	TNC-SVC03DP, -03DPR, -03DPRR: 0,2 kW; TNC-SVC04DP, -04DPR, -04DPRR: 0,5 kW
Vorsicherung	20 A
Schutzart	IP 65

Standardbeschreibung (Eigenschaften)

Schaltkasten Controllereinheiten

- Abmessung: 450 x 300 x 210 mm (TNC-SVC03DP, -03DPR, -04DP, -04DPR)
- Abmessung: 600 x 300 x 210 mm (TNC-SVC03DPRR, -04DPRR)
- Gehäusewerkstoff: Kunststoff, halogenfrei mit Klarsichtdeckel
- Komponenten: fertig eingebaut und verdrahtet bis auf Reihenklempen
- Kabeldurchführung: M20 mit Zugentlastung für Netzeinspeisung und AS-i Buskabel und Netzwerkkabel
- Profibus DP Stecker
- Schuko-Steckdose für Programmiergerät
- Sicherungsautomat: 16 A
- Netzeinspeisung: 230 V AC, 50 Hz
- Controller: TNC-A1306 Profibus DP mit eingespielter Basic-User-Software, 2 Master
- Schaltnetzteil: TNC-D1020 = 1,3 A
- Netzteil: 2 x TNC-A1256 = 2,8 A (TNC-SVC03DP, -03DPR*, -03DPRR*) oder 2 x TNC-A1258 = 8 A (TNC-SVC04DP; -04DPR*, -04DPRR*) (*Anzahl der Relaismodule)
- Fabrikat: TROX GmbH oder gleichwertig
- Typ: TNC-SVC0*DP*



1 Serie

TNC-SV Konfigurierter Schaltkasten

2 Art von Unterstation

- R** Repeater
- C** Controller
- D** Display

3 Komponenten

- Repeater (R)
- 01** 1×TNC-A2225, 1×TNC-A1256
- 02** 1×TNC-A2225, 1×TNC-A1258
- Controller (C)
- 01DP** 1×TNC-A1305, 1×TNC-A1256, 1×TNC-D1020
- 02DP** 1×TNC-A1305, 1×TNC-A1258, 1×TNC-D1020
- 03DP** 1×TNC-A1306, 2×TNC-A1256, 1×TNC-D1020
- 04DP** 1×TNC-A1306, 2×TNC-A1258, 1×TNC-D1020
- 01MB** 1×TNC-A1353, 1×TNC-A1256, 1×TNC-D1020
- 02MB** 1×TNC-A1353, 1×TNC-A1258, 1×TNC-D1020
- 03MB** 1×TNC-A1354, 2×TNC-A1256, 1×TNC-D1020
- 04MB** 1×TNC-A1354, 2×TNC-A1258, 1×TNC-D1020
- Display (D)
- TP043** 1×TP043N, 1×TNC-D1030
- TP057** 1×TP057N, 1×TNC-D1030
- TP104** 1×TP104N, 1×TNC-D1030
- TP121** 1×TP121N, 1×TNC-D1030

4 Relaismodul

- Nur für Controller (C)
- Keine Eintragung: Ohne Relaismodul
- R** 1×TNC-Z0094
- RR** 2×TNC-Z0094